

## Padeffecten kopieën draaien

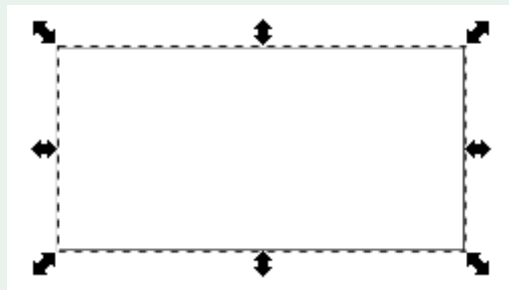
Voorbeelden van het gebruik van pad effecten - Kopieën draaien

### Voorbeeld 01

- Teken een rechthoek met de afmetingen : 50 breed - 25 hoog
- Je kan kiezen tussen een rechthoek met of zonder afgeronde hoeken,
- Alleen lijn een kleur geven - Vulling uitzetten

Geen afgeronde hoeken:

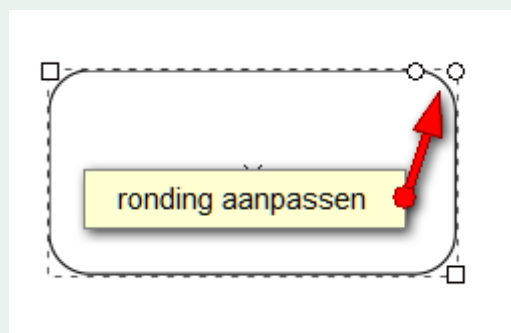
Wijzigen: B: 50,000 H: 25,000 Rx: 0,000 Ry: 0,000 mm



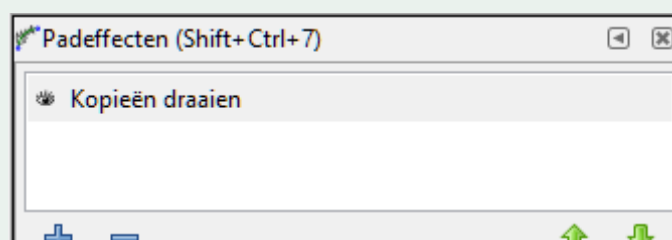
Afgeronde hoeken:

Wijzigen: B: 50,000 H: 25,000 Rx: 5,000 Ry: 0,000 mm

(Met het cirkeltje rechtsboven kan je de ronding aanpassen)



- Kies in het menu: Paden - Padeffecten - (Klik op de +) om te kiezen - Kopieën draaien [ Shift-Ctrl-7]
- Stel het aantal kopieën in (Oneven getal)



### Kopieën draaien

360° Copies

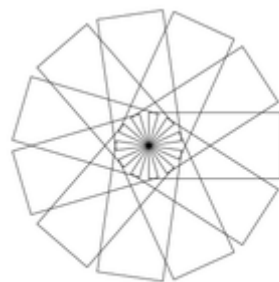
Fuse paths

Starting: 0,00

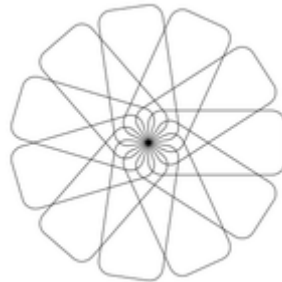
Rotation angle: 32,73

Number of copies: 11

Afhankelijk of gekozen is voor afgeronde hoeken ziet het er nu zo uit..


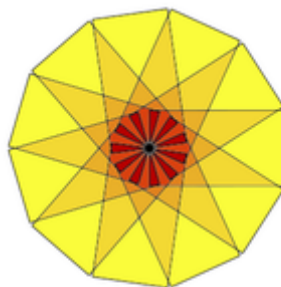


Paden - Padeffecten - kopieën draaien 11



Paden - Padeffecten - kopieën draaien 11

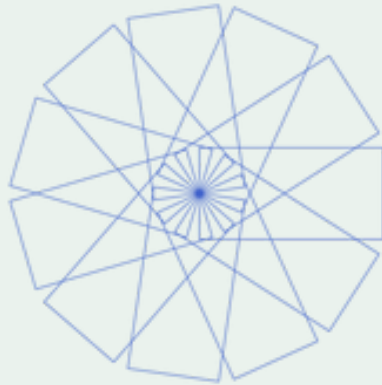
- Selecteer de vorm en pas eventueel de lijnkleur aan
- Vul de vakjes met de gewenste kleuren..(Let goed op..de lijnkleur uitzetten !!)
- Selecteer de gehele ingekleurde vorm
- Kies in het menu: Object - Groeperen



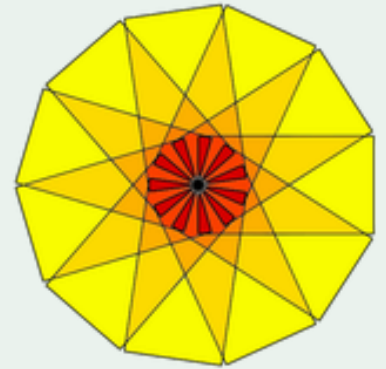
## Inkscape-kleurboek-01



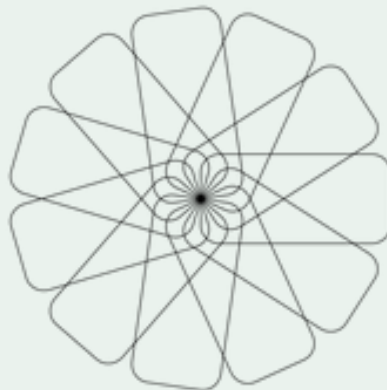
Bron:  
Rechthoek Breed 50 Hoog 25  
geen afgeronde hoeken



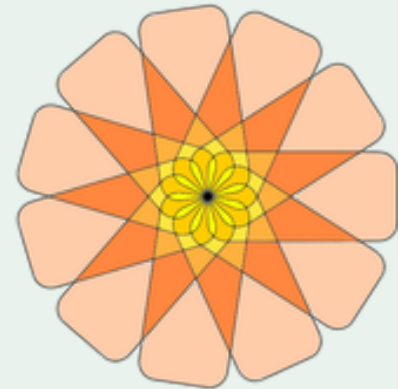
Paden - Padeffecten - kopieën draaien 11



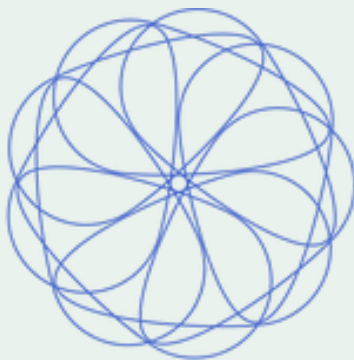
Bron:  
Rechthoek Breed 50 Hoog 25  
met afgeronde hoeken Rx 5 Ry 0



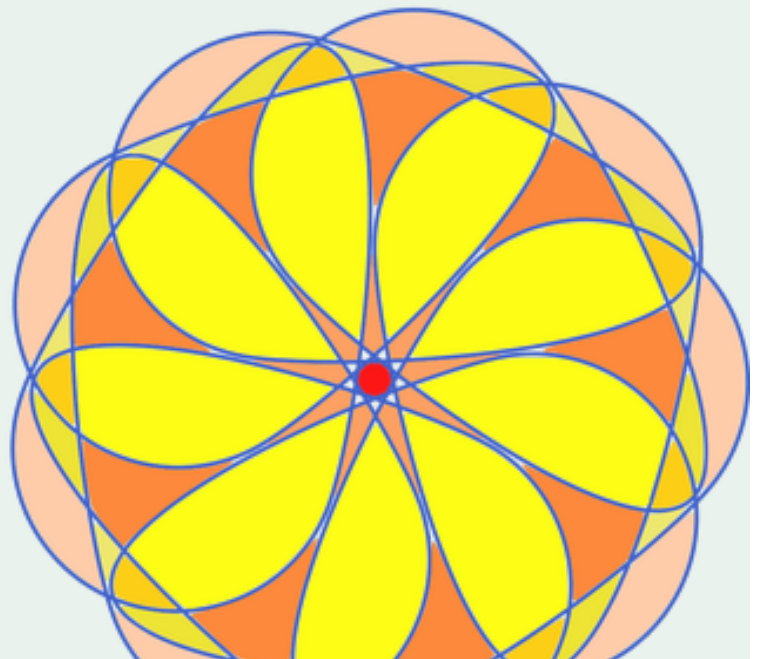
Paden - Padeffecten - kopieën draaien 11



## Voorbeeld 02




Basis vor:  
Uitgetrokken cirkel




### Voorbeeld 03




Basis



Paden - Padeffecten 6 kopieën

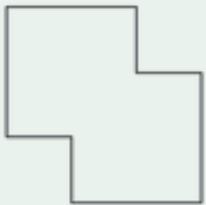


Paden - Padeffecten 9 kopieën



↑ Top

### Voorbeeld 04



Basis



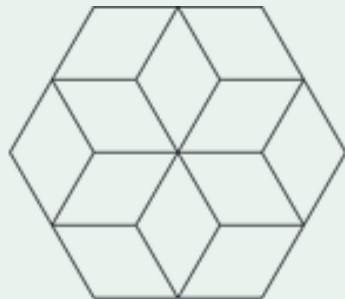


↑ Top

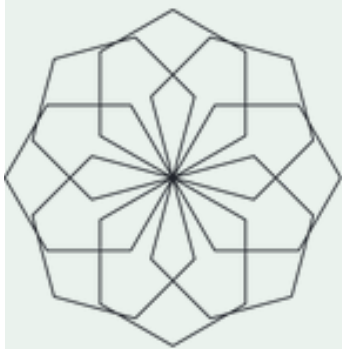
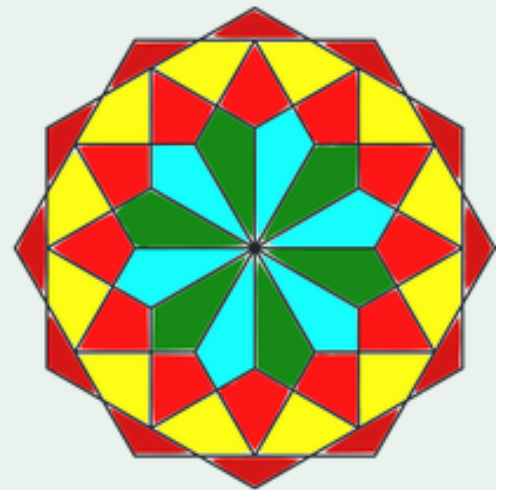
### Voorbeeld 05



Bron:



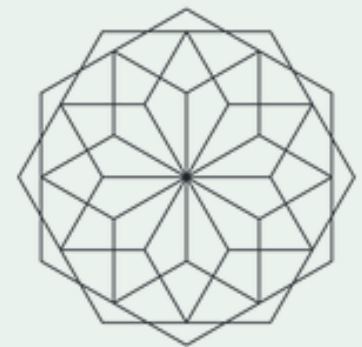
Pad - Padeffecten - Kopieën draaien 6



Pad - Padeffecten - Kopieën draaien 8



Pad - Padeffecten - Kopieën draaien 10




Pad - Padeffecten - Kopieën draaien 12


### Voorbeeld 06



Bron:  
Willekeurige vorm



Paden - Padeffecten - Kopicëen Draaien




↑ Top


### Voorbeeld 07



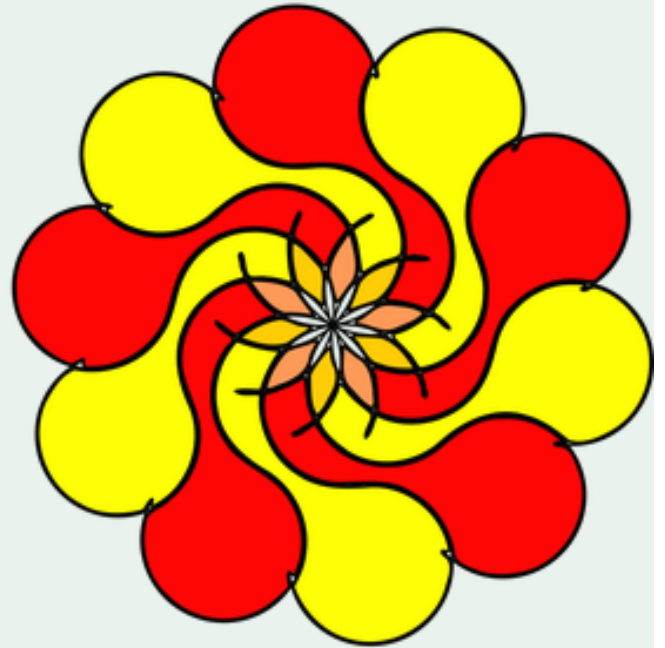
Basis



Paden - Padeffecten - Kopicëen draaien 6



Paden - Padeffecten - Kopicëen draaien 9

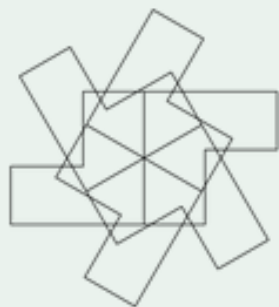


↑ Top

### Voorbeeld 08



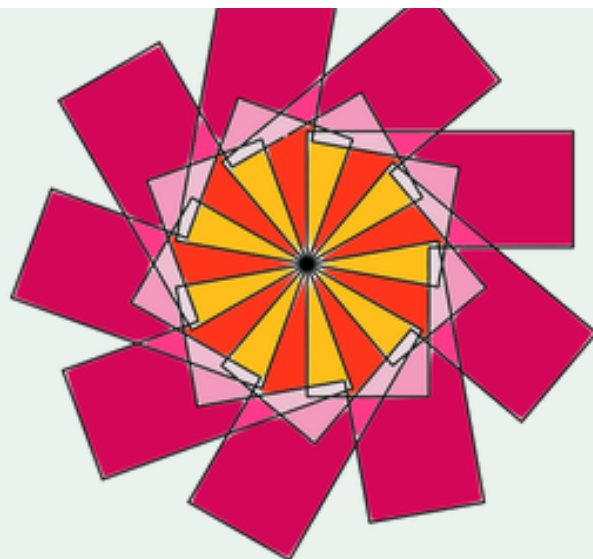
Basis



Paden - Padeffecten - Kopicëen draaien 6

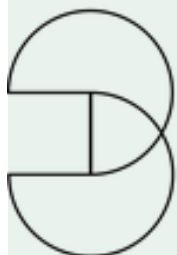


Paden - Padeffecten - Kopicëen draaien 8




Paden - Padeffecten - Kopicëen draaien 9

## Voorbeeld 09



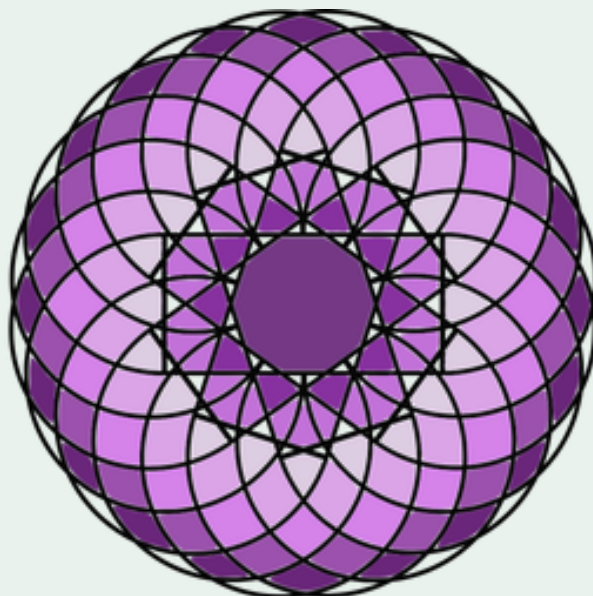
Basis



Paden - Pad effecten - Kopicëren draaien 4



Paden - Pad effecten - Kopicëren draaien 7



Paden - Pad effecten - Kopicëren draaien 10




Top


## Voorbeeld 10



Basis



Paden - Padeffecten - Kopicëen draaien 11




Paden - Padeffecten - Kopicëen draaien 20


## Voorbeeld 11




Basis



Paden - Padeffecten - Kopicëen draaien 8





Paden - Padeffecten - Kopicëen draaien 4



Paden - Padeffecten - Kopicëen draaien 10

## Voorbeeld 12

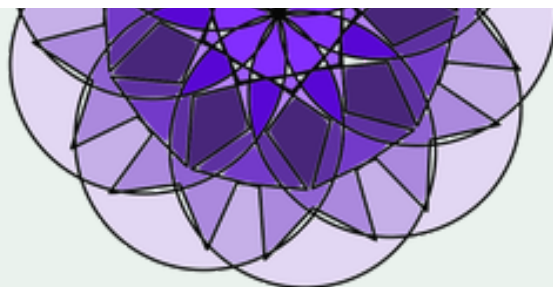




Basis Ster 6 hoeken spaakverhouding 0,5  
en cirkel - paden gecombineerd



Paden - Padeffecten - Kopieën draaien 4



Paden - Padeffecten - Kopieën draaien 9

 Top

 Home

Maak jouw eigen website met [JouwWeb](#)