

SVG tekst voor PowerPoint

Als je in PowerPoint een tekst wil plaatsen als 'SVG' bestand dan lijkt dat alleen te lukken als je de tekst markeert met 'Object naar Pad'.

Vergeet je dat, dan schuift de tekst in elkaar...

Denk er wel aan dat de tekst door die actie is overgezet naar vormen en dus niet meer als tekst wordt gezien en te bewerken..

Zet eventueel op een niet zichtbare laag de originele tekst als backup....

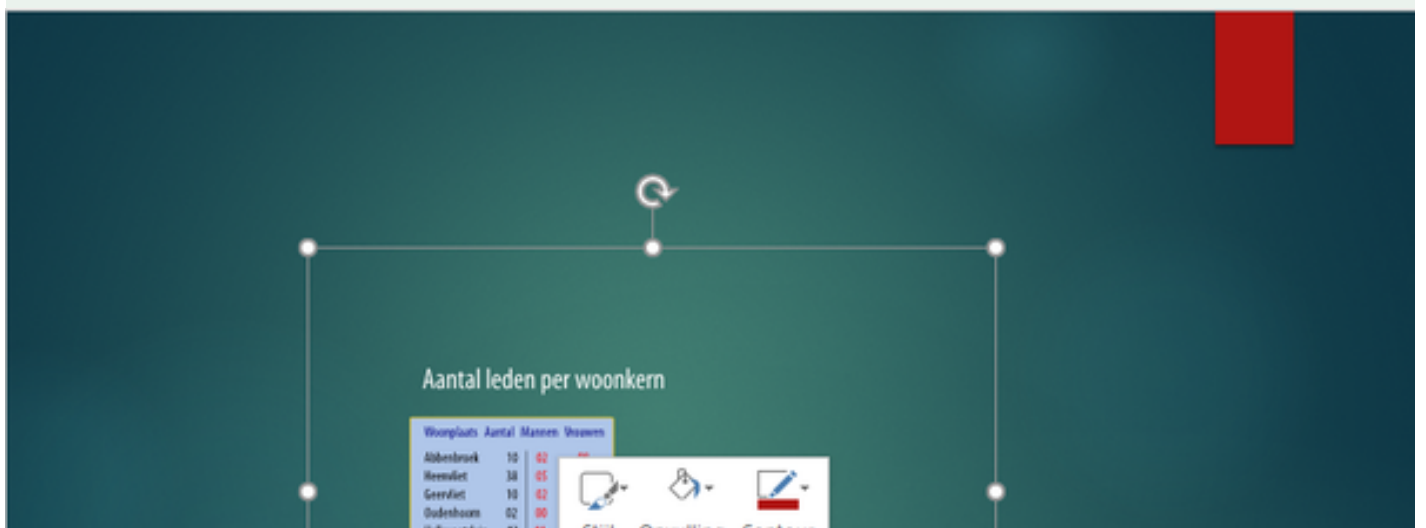
'Object naar Pad' gebruikt

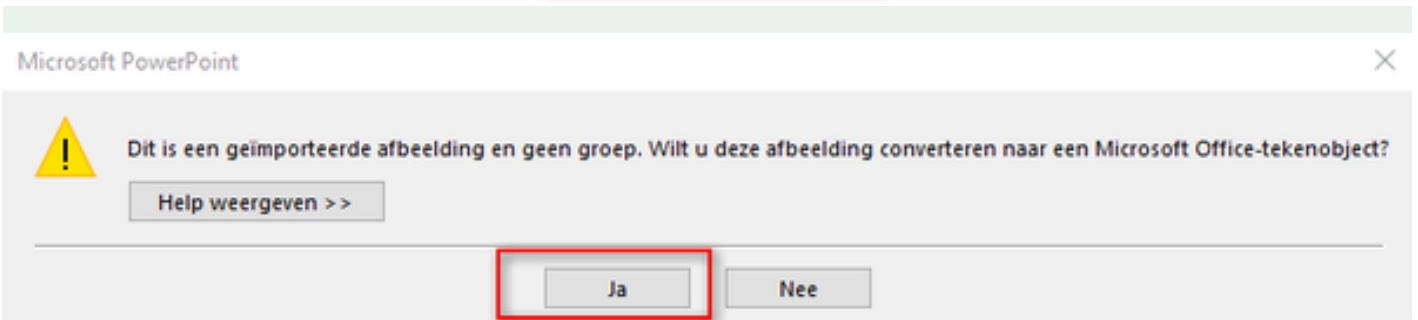
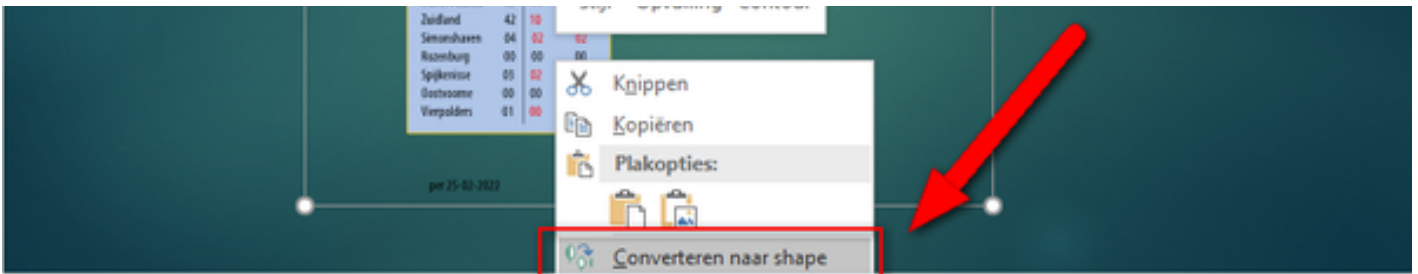
Als je (meerdere) teksten maakt in Inkscape en je gebruikt 'Object naar Pad' voor de tekst, lijkt het te gebruiken te zijn als SVG bestand in PowerPoint. Doe je het niet, dan schuift de tekst in elkaar.

Niet 'Object naar Pad' gebruikt


Als je (meerdere) teksten maakt in Inkscape en je gebruikt 'Object naar Pad' voor de tekst, lijkt het te gebruiken te zijn als SVG bestand in PowerPoint. Doe je het niet, dan schuift de tekst in elkaar.

Als je een vorm in SVG formaat in PowerPoint plaatst, kan je met rechtsklikken kiezen voor converteren.. Bevestig de melding met JA .. daarna is de vorm in Powerpoint te bewerken.





Blauwe achtergrond (die op een eigen laag stond) is daarna als voorbeeld verplaatst...



Home

Maak jouw eigen website met [JouwWeb](#)

